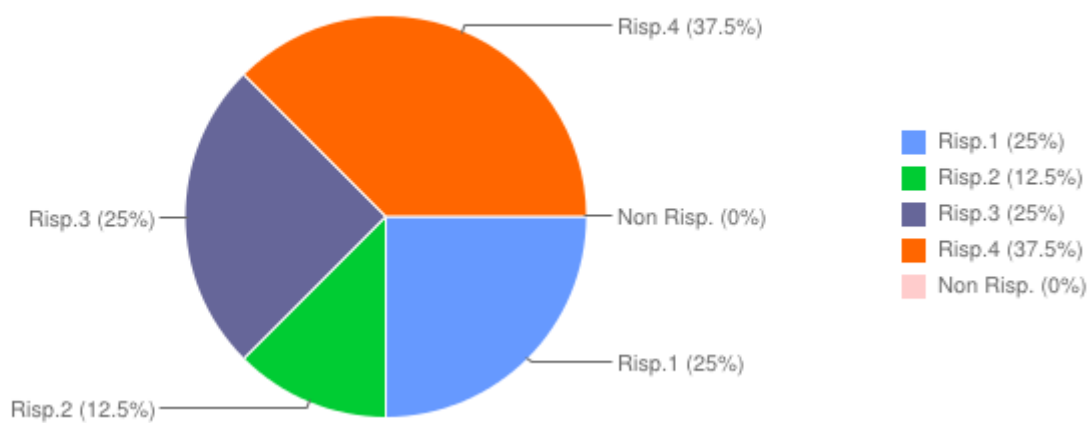


SODDISFAZIONE PERSONALE ATA 2012-13

Domanda 1 di 11
Svolto da 8 utenti

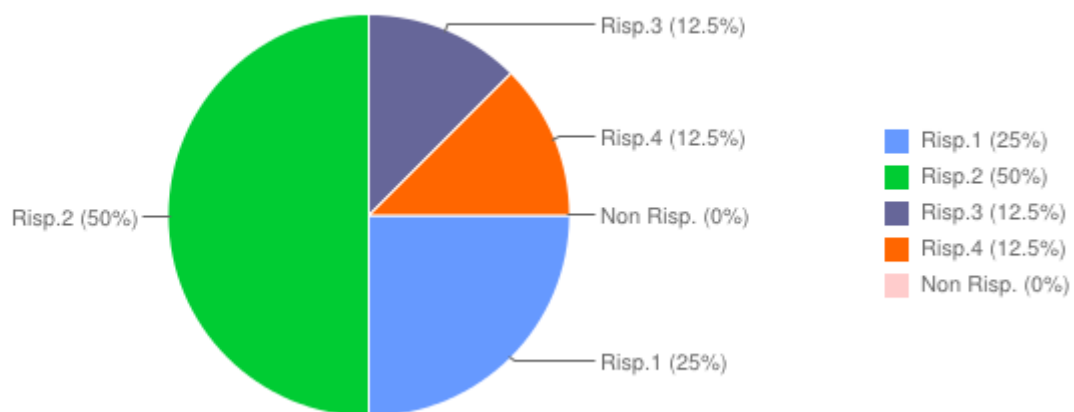
Ha provato il desiderio di cambiare la sua attività lavorativa?

- 1) **sempre** 25%
- 2) **spesso** 12.5%
- 3) **qualche volta** 25%
- 4) **mai** 37.5%
- Non Rispondo** 0%



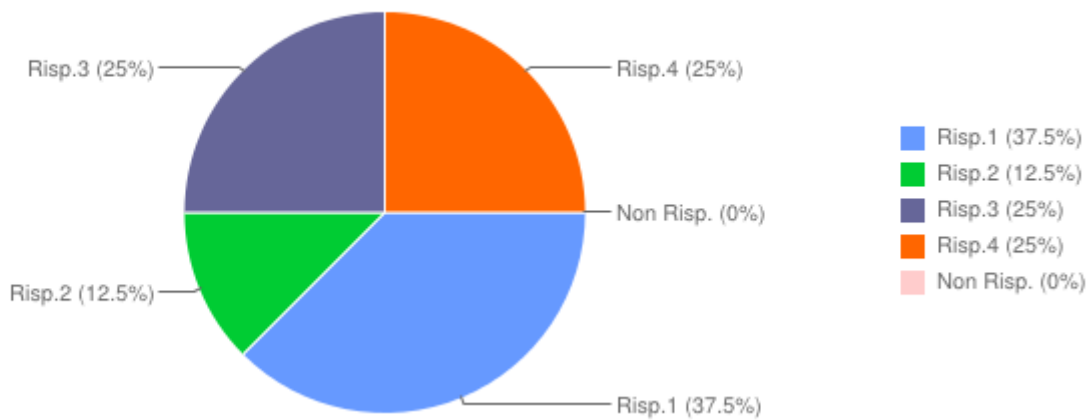
È soddisfatto/a della professione che svolge?

- 1) molto 25%
- 2) abbastanza 50%
- 3) poco 12.5%
- 4) per nulla 12.5%
- Non Rispondo 0%



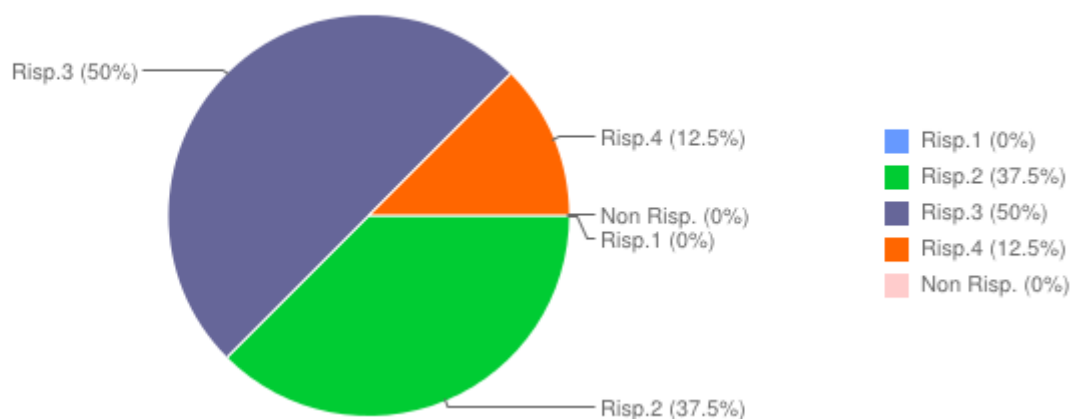
Si sente motivato/a a svolgere la sua professione?

- 1) molto 37.5%
- 2) abbastanza 12.5%
- 3) poco 25%
- 4) per nulla 25%
- Non Rispondo 0%



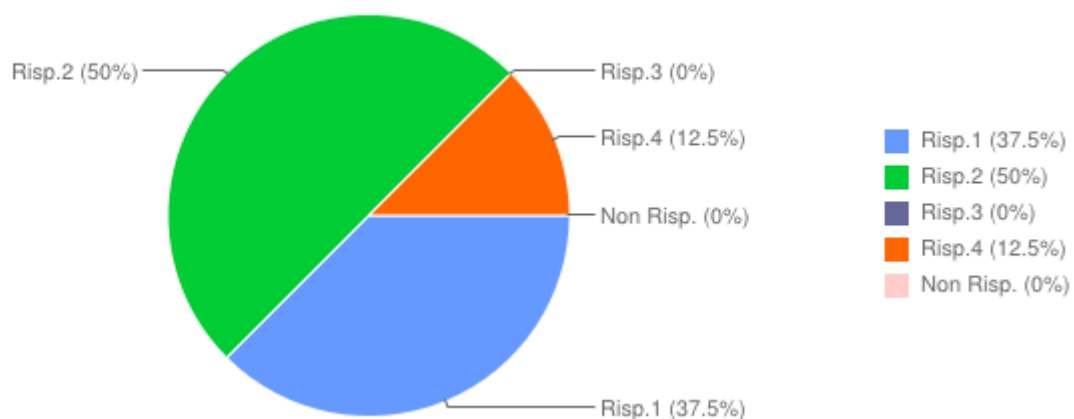
Si sente gratificato/a dal lavoro che svolge?

- 1) molto 0%
- 2) abbastanza 37.5%
- 3) poco 50%
- 4) per nulla 12.5%
- Non Rispondo 0%



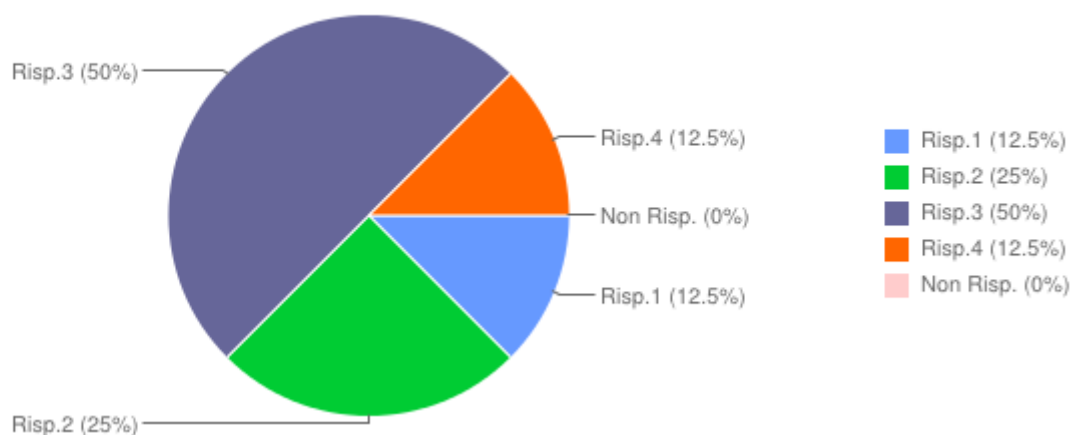
Ha buoni rapporti con i colleghi?

- 1) molto 37.5%
- 2) abbastanza 50%
- 3) poco 0%
- 4) per nulla 12.5%
- Non Rispondo 0%



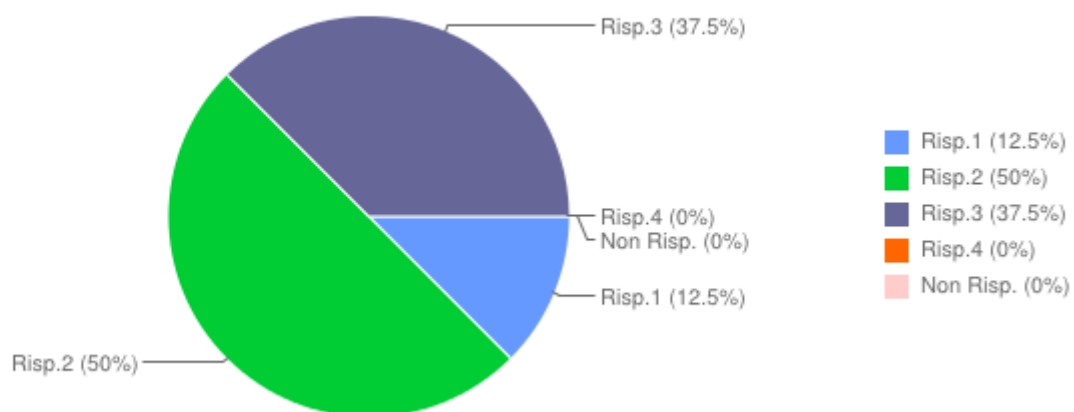
Nella scuola c'è un clima lavorativo positivo, motivante e disteso?

- 1) **sempre** 12.5%
- 2) **spesso** 25%
- 3) **qualche volta** 50%
- 4) **mai** 12.5%
- Non Rispondo** 0%



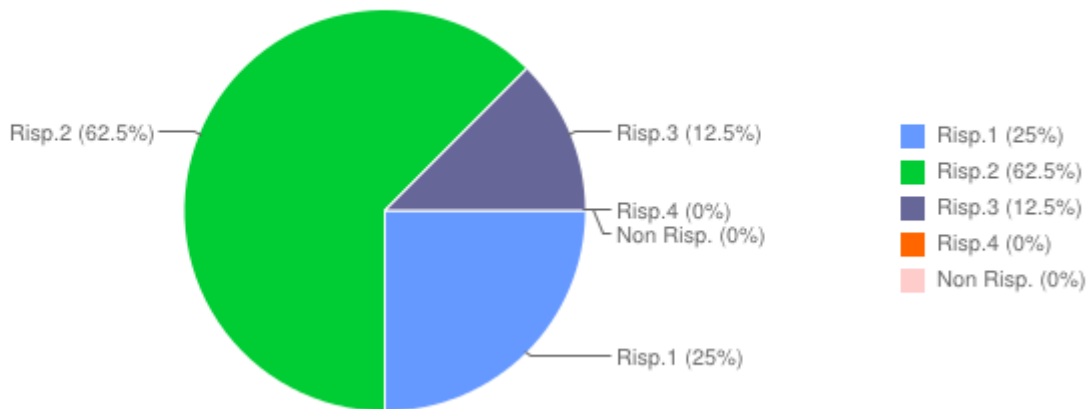
Ritiene che gli ambienti della scuola in cui svolge il suo lavoro siano confortevoli e accoglienti?

- 1) molto 12.5%
- 2) abbastanza 50%
- 3) poco 37.5%
- 4) per nulla 0%
- Non Rispondo 0%



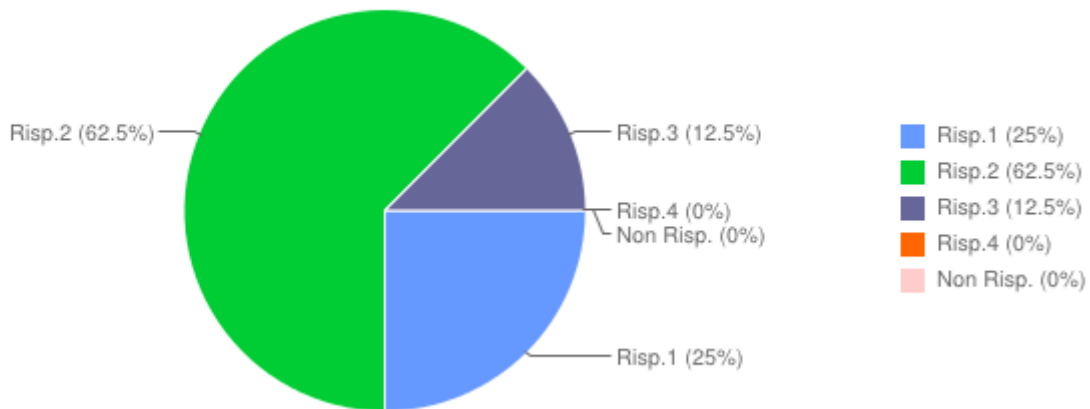
Ritiene che gli ambienti della scuola in cui svolge il suo lavoro siano puliti?

- 1) molto 25%
- 2) abbastanza 62.5%
- 3) poco 12.5%
- 4) per nulla 0%
- Non Rispondo 0%



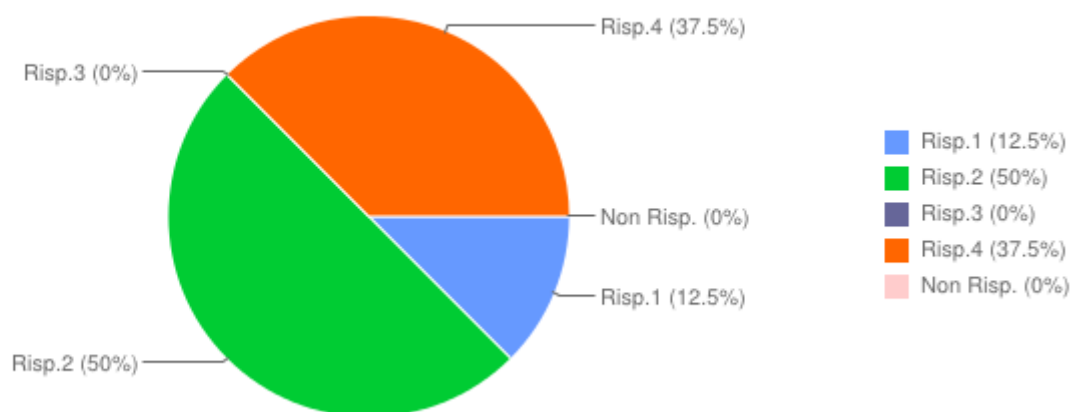
Prova soddisfazione nell'appartenere all'Istituto in cui svolge la sua attività?

- 1) molto 25%
- 2) abbastanza 62.5%
- 3) poco 12.5%
- 4) per nulla 0%
- Non Rispondo 0%



Come giudica la gestione complessiva dell'Istituto e del Personale ATA del Dirigente Scolastico?

- 1) molto soddisfacente 12.5%
- 2) abbastanza soddisfacente 50%
- 3) poco soddisfacente 0%
- 4) per nulla soddisfacente 37.5%
- Non Rispondo 0%



Come giudica la direzione dei servizi amministrativi e del Personale ATA del DSGA?

- 1) molto soddisfacente 0%
- 2) abbastanza soddisfacente 50%
- 3) poco soddisfacente 25%
- 4) per nulla soddisfacente 25%
- Non Rispondo 0%

